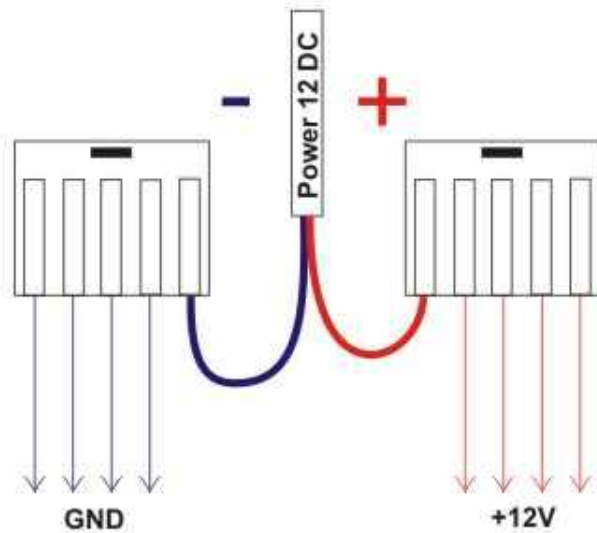

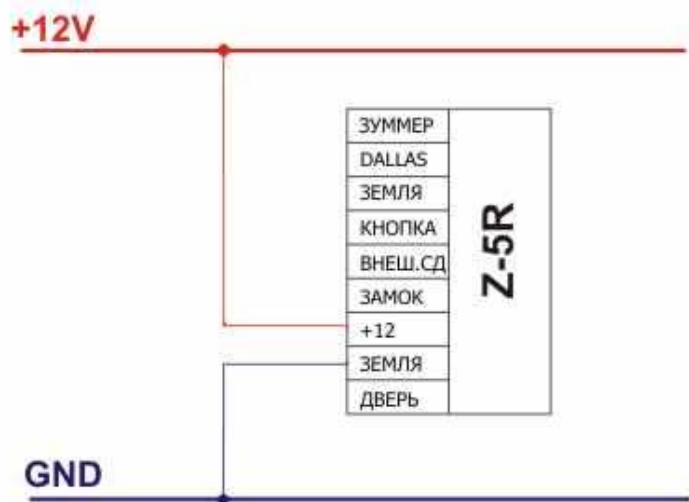


# 自主访问控制系统和电磁锁控制器基于Z - 5R系统中


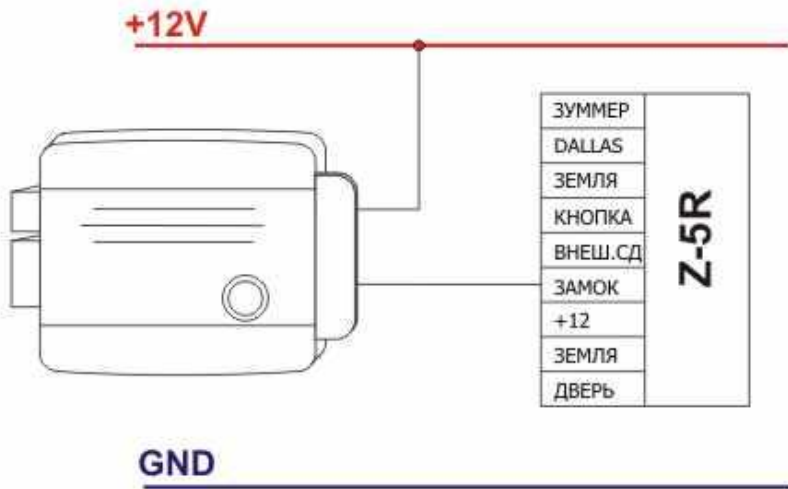
端子连接杠杆Wago用于增加和减少电压 GND + 12V



## 自主访问控制系统和电磁锁控制器基于Z - 5R系统中


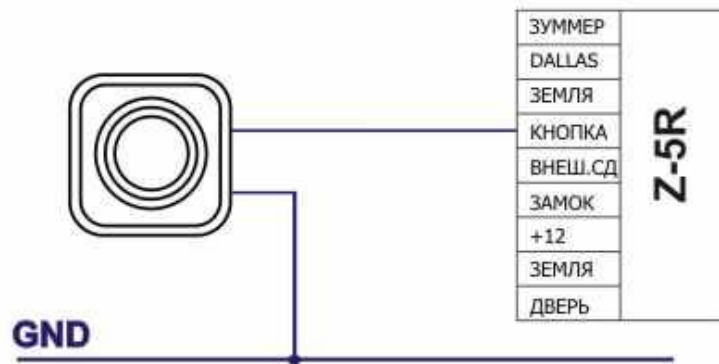


電磁鎖。一個導體連接到+12V，對方終端“ЗАМОК”位置。




出门按钮. 一个连接 GND. 另一个在按钮处

+12V



门的传感器 通常是微磁弹簧,当门关闭,控制器立即给门电源,一个连接在GND,另一个在门上



读卡器读卡，它读卡的号码和传输到它的控制器上。红色和黑色的线这个是读卡器的电源，黄色的是用于传输信息的。

